



GUÍA DE REGISTRO Y PAGO ELECTRÓNICO

*Diplomado en Inteligencia Artificial Generativa:
Habilidades para un Mundo Inteligente*

Esta guía detalla paso a paso el proceso de registro, llenado de datos y generación de la Ficha de Depósito Bancaria a través de la plataforma oficial de la Benemérita Universidad Autónoma de Chiapas (UNACH). Siga con atención las indicaciones visuales y técnicas para asegurar un registro exitoso.

1. Fechas Importantes y Calendario de Módulos

Antes de iniciar su proceso en línea, es fundamental conocer las ventanas de pago autorizadas para cada uno de los módulos del programa académico. Asegúrese de realizar sus pagos dentro de estos periodos:

| Módulo Académico | Periodo de Pago Autorizado |
|------------------|--------------------------------------|
| Módulo 1 | 10 de Junio al 26 de Agosto |
| Módulo 2 | 27 de Agosto al 03 de Septiembre |
| Módulo 3 | 15 de Septiembre al 22 de Septiembre |
| Módulo 4 | 01 de Octubre al 08 de Octubre |
| Módulo 5 | 14 de Octubre al 21 de Octubre |
| Módulo 6 | 29 de Octubre al 05 de Noviembre |
| Módulo 7 | 12 de Noviembre al 19 de Noviembre |

2. Procedimiento de Inscripción y Registro Paso a Paso

Paso 1: Acceso al Portal y Solicitud de Registro

Ingresa al sitio web oficial del programa: unachflex.unach.mx/cursos/diplomado-ia/. Localice la sección titulada 'REGÍSTRATE Y PAGA TUS MÓDULOS AHORA'. Asegúrese de seleccionar la opción correspondiente a su categoría y haga clic en el botón **REGISTRO** > de color verde.



REGÍSTRATE Y PAGA TUS MÓDULOS AHORA

- ➔ Para alumnos UNACH, Docentes UNACH y Público en general
- ➔ Para instituciones en convenio

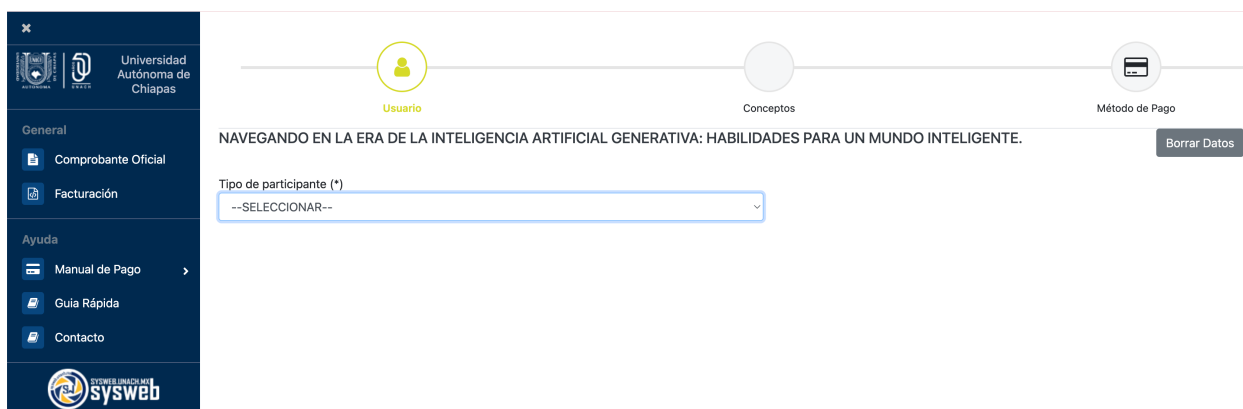
REGISTRO >


 Referencia visual: Acercamiento (Zoom) al botón de opción seleccionado 'Para alumnos UNACH, Docentes UNACH y Público en general' y al botón de acción REGISTRO.

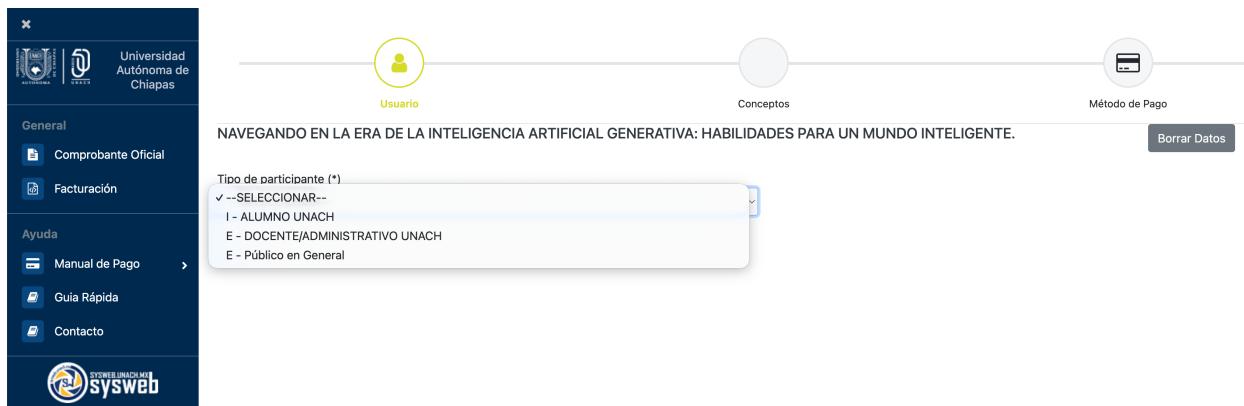
Paso 2: Selección del Tipo de Participante en Sysweb

Al hacer clic en el enlace, el navegador lo redirigirá automáticamente a la plataforma Sysweb de la UNACH. En la pestaña 'Usuario', localice el campo obligatorio denominado 'Tipo de participante (*)' y despliegue el menú. Seleccione la categoría adecuada según su perfil institucional u externo:

- **I - ALUMNO UNACH:** Para estudiantes activos inscritos en la universidad.
- **E - DOCENTE/ADMINISTRATIVO UNACH:** Para el personal laboral académico o administrativo de la institución.
- **E - Público en General:** Para participantes externos sin vinculación previa obligatoria con la UNACH.



 Referencia visual: Pantalla inicial del módulo de registro de usuario dentro de la suite transaccional de Sysweb UNACH.



Unidad de Registro de Usuarios

Universidad Autónoma de Chiapas

General

- Comprobante Oficial
- Facturación

Ayuda

- Manual de Pago
- Guía Rápida
- Contacto

sysweb

Usuario


Conceptos

Método de Pago

NAVIGANDO EN LA ERA DE LA INTELIGENCIA ARTIFICIAL GENERATIVA: HABILIDADES PARA UN MUNDO INTELIGENTE. [Borrar Datos](#)

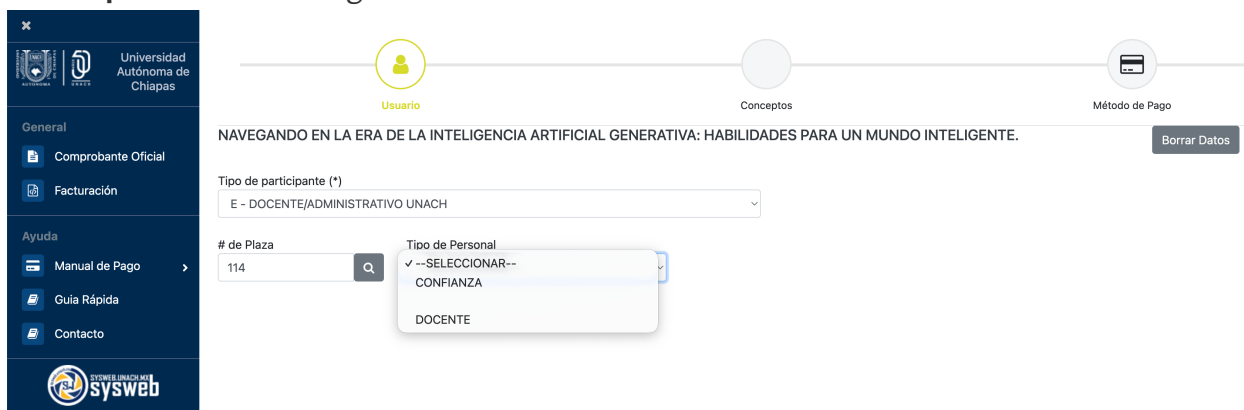
Tipo de participante (*)

- ✓ --SELECCIONAR--
- I - ALUMNO UNACH
- E - DOCENTE/ADMINISTRATIVO UNACH
- E - Público en General

 Referencia visual: Despliegue de las opciones de perfil en el menú interactivo para la asignación del tipo de participante.

Paso 3: Validación del Personal Universitario (Si Aplica)

En caso de seleccionar la opción de 'DOCENTE/ADMINISTRATIVO UNACH', el sistema le requerirá validar sus credenciales laborales. Introduzca su número identificador en el campo **# de Plaza** (ej. '114') y presione el botón de búsqueda de la lupa. Posteriormente, defina su tipo de adscripción en el menú **Tipo de Personal** eligiendo entre **CONFIANZA** o **DOCENTE**.



Unidad de Registro de Usuarios

Universidad Autónoma de Chiapas

General

- Comprobante Oficial
- Facturación

Ayuda

- Manual de Pago
- Guía Rápida
- Contacto

sysweb

Usuario

Conceptos

Método de Pago

NAVIGANDO EN LA ERA DE LA INTELIGENCIA ARTIFICIAL GENERATIVA: HABILIDADES PARA UN MUNDO INTELIGENTE. [Borrar Datos](#)

Tipo de participante (*)


E - DOCENTE/ADMINISTRATIVO UNACH

de Plaza

114

Tipo de Personal

- ✓ --SELECCIONAR--
- CONFIANZA
- DOCENTE

 Referencia visual: Formulario de validación de identidad interna que muestra los campos de número de plaza y la categorización del personal de la universidad.

Paso 4: Captura Detallada de Datos del Solicitante


Proceda a llenar cuidadosamente el formulario de información. Este paso es crucial, ya que los nombres y correos proporcionados se utilizarán directamente para emitir su constancia de acreditación y enviarle notificaciones urgentes. El formulario consta de tres sub-bloques funcionales:



1. **Datos Personales:** Nombre(s), primer y segundo apellido, **género** y selección del periodo de pago único.
2. **Dirección / Ubicación:** Código postal, estado (ej. Chiapas), ciudad, domicilio y números de contacto (teléfono fijo y celular).
3. **Datos Adicionales:** Grado máximo de estudios (ej. Maestría) y dirección de **correo electrónico institucional** o personal válido. Confirme que la casilla 'Nombre para Constancia' coincida exactamente con su identificación oficial.

Al finalizar la revisión exhaustiva de sus datos, haga clic en el botón **Siguiente**.

The screenshot shows a web form with a dark blue sidebar on the left containing navigation links like 'Comprobante Oficial', 'Facturación', 'Manual de Pago', 'Guía Rápida', and 'Contacto'. The main form area has a progress bar at the top with three steps: 'Usuario' (active), 'Conceptos', and 'Método de Pago'. Below the progress bar, there are dropdown menus for 'Tipo de participante (*)' (set to 'E - DOCENTE/ADMINISTRATIVO UNACH') and '# de Plazas' (with a search icon). The form is divided into three sections: 'Datos Personales' with fields for 'Nombre(s)', 'Primer Apellido', 'Segundo Apellido', 'Período de Pago (Ciclo)' (set to 'Único'), and 'Género' (set to 'Masculino'); 'Dirección / Ubicación' with fields for 'Código Postal', 'Estado / Provincia', 'Ciudad', 'Domicilio', 'Teléfono', 'Colonia', and 'Celular'; and 'Datos Adicionales' with fields for 'Institución', 'Cargo o Puesto', 'Grado Máximo de Estudios', 'Correo', and 'Nombre para Constancia'. At the bottom of the form are 'Cancelar' and 'Siguiente' buttons.

 *Referencia visual: Vista integral del formulario con los campos completados del ejemplo (Gabriela Albores Gomez) previo al envío y confirmación del paso.*

Paso 5: Selección e Incorporación de Conceptos de Pago

En la sección secundaria titulada 'Conceptos', se le desplegará el listado de opciones de conceptos asignados al diplomado. Deberá seleccionar el concepto que desea cubrir en este momento:

- **Pago por Módulo Individual:** Seleccione 'MODULO_I...!' para realizar el pago parcial correspondiente al primer módulo (\$650.00 MXN).
- **Pago Total del Diplomado:** Seleccione 'PAGO_TOTAL...!' si prefiere liquidar la totalidad de los módulos en una sola transacción (\$4,000.00 MXN).

Una vez seleccionado el renglón correcto, es obligatorio hacer clic en el botón **Agregar** situado a la derecha. Esto moverá el registro al casillero inferior de '--- Seleccionados ---' e incrementará el total financiero. Posteriormente, presione **Siguiente**.



Universidad Autónoma de Chiapas

General

- Comprobante Oficial
- Facturación

Ayuda

- Manual de Pago
- Guía Rápida
- Contacto

sysweb

Usuario Conceptos Método de Pago

NAVEGANDO EN LA ERA DE LA INTELIGENCIA ARTIFICIAL GENERATIVA: HABILIDADES PARA UN MUNDO INTELIGENTE.

--- Elegir ---
MODULO_I_-_NAVEGANDO_EN_LA_ERA_DE_LA_INTELIGENCIA_ARTIFICIAL_GENERATIVA:_HABILIDADES_PARA_UN_MUNDO_INTELIGENTE : CURSOS (LICENCIATURA) (\$ 650.00) **Agregar**
PAGO_TOTAL_-_NAVEGANDO_EN_LA_ERA_DE_LA_INTELIGENCIA_ARTIFICIAL_GENERATIVA:_HABILIDADES_PARA_UN_MUNDO_INTELIGENTE : CURSOS (LICENCIATURA) (\$ 4,000.00)

--- Seleccionados --- **Eliminar**

Total **\$0.00**

Especificar requerimientos(OPCIONAL)

Anterior **Siguiente**

Referencia visual: Pestaña de conceptos financieros con los costos unitarios y totales en ceros antes de ser adjuntados al carrito de cobro.

Universidad Autónoma de Chiapas

General

- Comprobante Oficial
- Facturación

Ayuda

- Manual de Pago
- Guía Rápida
- Contacto

sysweb

Usuario Conceptos Método de Pago

NAVEGANDO EN LA ERA DE LA INTELIGENCIA ARTIFICIAL GENERATIVA: HABILIDADES PARA UN MUNDO INTELIGENTE.

--- Elegir ---
MODULO_I_-_NAVEGANDO_EN_LA_ERA_DE_LA_INTELIGENCIA_ARTIFICIAL_GENERATIVA:_HABILIDADES_PARA_UN_MUNDO_INTELIGENTE : CURSOS (LICENCIATURA) (\$ 650.00) **Agregar**
PAGO_TOTAL_-_NAVEGANDO_EN_LA_ERA_DE_LA_INTELIGENCIA_ARTIFICIAL_GENERATIVA:_HABILIDADES_PARA_UN_MUNDO_INTELIGENTE : CURSOS (LICENCIATURA) (\$ 4,000.00)

--- Seleccionados ---
MODULO_I_-_NAVEGANDO_EN_LA_ERA_DE_LA_INTELIGENCIA_ARTIFICIAL_GENERATIVA:_HABILIDADES_PARA_UN_MUNDO_INTELIGENTE : CURSOS (LICENCIATURA) (\$ 650.00) **Eliminar**

Total **\$650.00**

Especificar requerimientos(OPCIONAL)

Anterior **Siguiente**

Referencia visual: Pantalla de confirmación donde el Módulo I ha sido agregado de manera exitosa, reflejando el saldo parcial de \$650.00 MXN.



Paso 6: Configuración del Método de Pago y Vigencia

El sistema presentará la pantalla de consolidación del 'Método de Pago'. Aquí podrá visualizar un resumen crucial: su nombre completo, el código de referencia único generado por el sistema, el monto económico total y la fecha de vigencia estricta del documento de pago (generalmente cuenta con pocos días hábiles para liquidarse; en el ejemplo del caso, vence el 29 de junio de 2026). Marque el botón de opción acorde al medio que utilizará. Si desea acudir a ventanilla bancaria, seleccione **Efectivo**. Si prefiere liquidar en línea, puede optar por Débito/Crédito, SPEI o CoDi. Al concluir, presione **Siguiente**.

Universidad Autónoma de Chiapas

General

- Comprobante Oficial
- Facturación

Ayuda

- Manual de Pago
- Guía Rápida
- Contacto

sysweb

Usuario Conceptos **Método de Pago**

Datos de la Referencia Nueva Referencia

Nombre

Referencia Total Vigencia

\$650.00 MXN 29/Jun/2026

Concepto


MODULO_1_-_NAVEGANDO_EN_LA_ERA_DE_LA_INTELIGENCIA_ARTIFICIAL_GENERATIVA:_HABILIDADES_PARA_UN_MUNDO_INTELIGENTE:_CURSOS (LICENCIATURA) (\$ 650.00). TIPO DE PERSONA: E - DOCENTE/ADMINISTRATIVO UNACH. PERIODO DE PAGO: Unico. REQUERIMIENTOS:

Todas las transacciones son seguras y encriptadas. La información de tu tarjeta de crédito o débito nunca es almacenada.

Formas de Pago

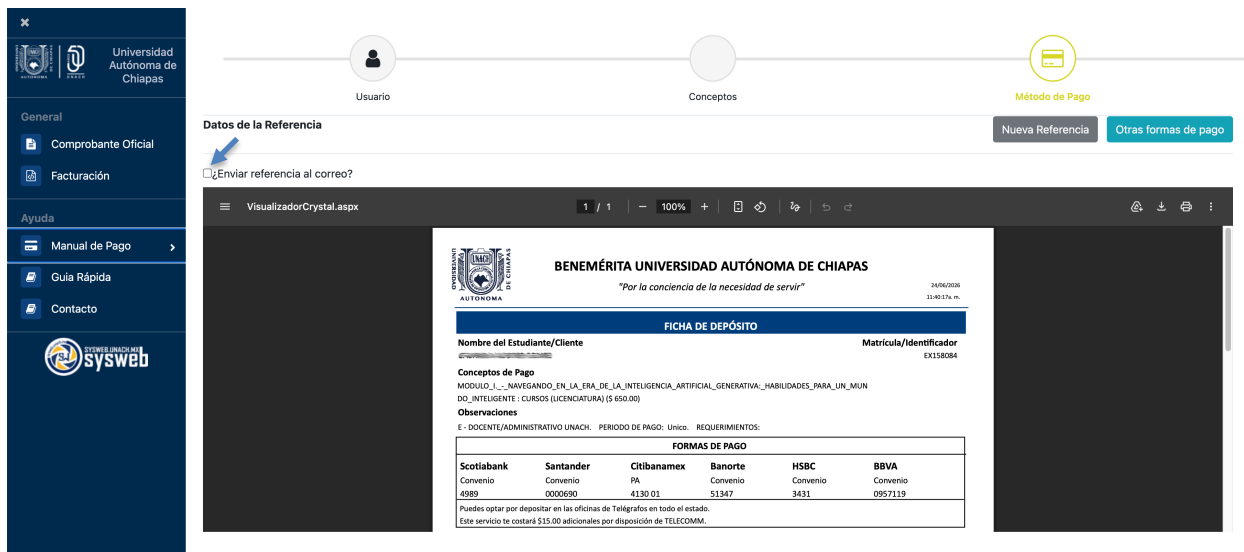
Efectivo Débito/Crédito Cargo a cuenta bancaria (48 hrs.) SPEI (CIE Interbancario, 72 hrs.) CoDi

Anterior Siguiente

 Referencia visual: Módulo de validación de referencia, desglose de vigencia y selección de los botones de pago físicos o digitales.

Paso 7: Emisión y Descarga de la Ficha de Depósito

En la última fase, la plataforma cargará un visor interactivo de documentos PDF que expone el documento oficial finalizado. Se recomienda habilitar la opción de confirmación para que la referencia sea transmitida como copia de respaldo a su correo electrónico. Guarde el archivo digital e imprímalo en alta resolución para su presentación en las cajas bancarias autorizadas.



VisualizadorCrystal.aspx

1 / 1 | 100% +

BENEMÉRITA UNIVERSIDAD AUTÓNOMA DE CHIAPAS
"Por la conciencia de la necesidad de servir"

FICHA DE DEPÓSITO


Nombre del Estudiante/Cliente: _____ Matrícula/Identificador: EX158084

Conceptos de Pago: MODULO_I_-_NAVEGANDO_EN_LA_ERA_DE_LA_INTELIGENCIA_ARTIFICIAL_GENERATIVA_HABILIDADES_PARA_UN_MUNDO_INTELIGENTE - CURSOS (LICENCIATURA) (\$ 650.00)

Observaciones: E - DOCENTE/ADMINISTRATIVO UNACH. PERIODO DE PAGO: Único. REQUERIMIENTOS:

| FORMAS DE PAGO | | | | | |
|----------------|------------------|-------------|----------------|---------------|------------------|
| Scotiabank | Santander | Citibanamex | Banorte | HSBC | BBVA |
| Convenio 4989 | Convenio 0000690 | PA 4130 01 | Convenio 51347 | Convenio 3431 | Convenio 0957119 |

Puedes optar por depositar en las oficinas de Telégrafos en todo el estado. Este servicio te costará \$15.00 adicionales por disposición de TELECOMM.

 Referencia visual: Vista final de la Ficha de Depósito institucional lista para impresión, descarga o guardado digital en formato PDF.

3. Información Consolidada para el Pago en Ventanilla Bancaria

Para su comodidad, a continuación se resumen los datos institucionales impresos en la ficha oficial que son indispensables para el cajero receptor al realizar el pago bajo la modalidad de efectivo:

- **Beneficiario:** Benemérita Universidad Autónoma de Chiapas (UNACH)
- **Matrícula / Identificador de Control:** EX158084
- **Código de Referencia Universal:** 64201EX158084X...
- **Importe Económico (Módulo I):** \$650.00 MXN

| Institución Bancaria Autorizada | Número de Convenio / Contrato / PA | Nota adicional: |
|---------------------------------|------------------------------------|---|
| Scotiabank | Convenio 4989 | También se admite el depósito en efectivo a través de las oficinas postales de Telégrafos (TELECOMM) distribuidas en todo el estado de Chiapas, considerando que este servicio devenga un costo adicional operativo de \$15.00 MXN. |
| Santander | Convenio 0000690 | |
| Citibanamex | PA 4130 01 | |
| Banorte | Convenio 51347 | |
| HSBC | Convenio 3431 | |
| BBVA | Convenio 0957119 | |